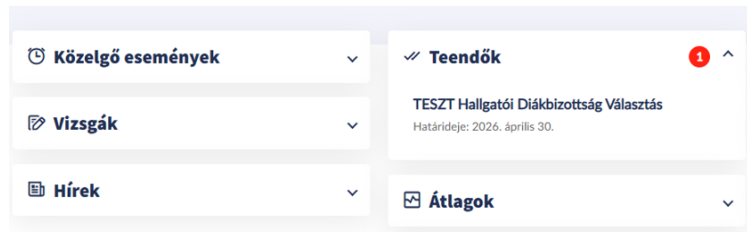

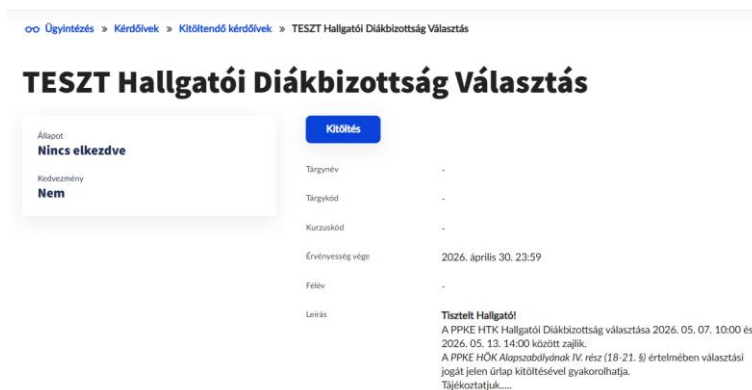


# Hallgatói Diákbizottság Választás 2026 – HTK

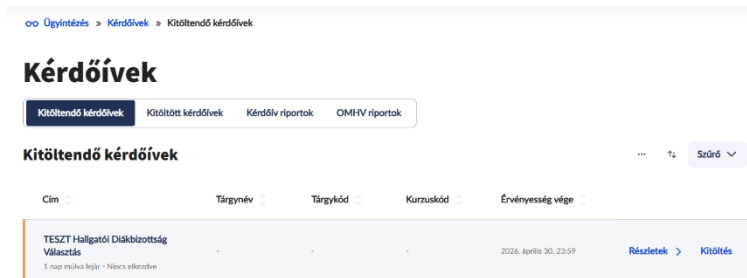
A hallgató a választásra megadott időszakban a Neptun HWebre belépve a *Teendők* panelban lát egy figyelmeztetést. A panelt lenyitva megtalálja az aktuálisan kitöltendő kérdőívet.



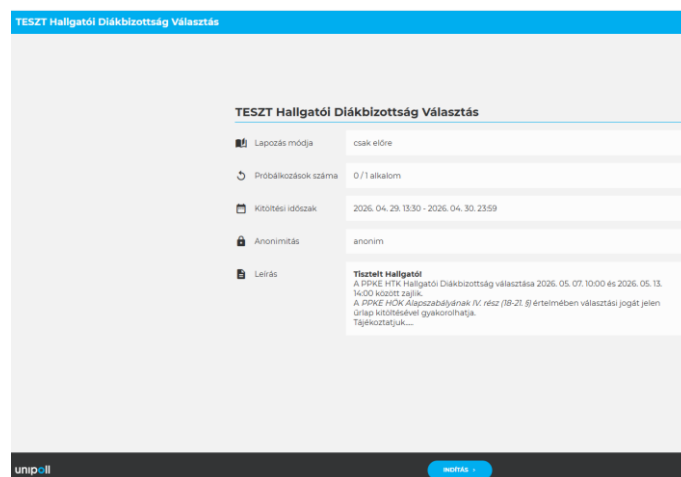
A *Teendők* panelban kérdőív nevére kattintva eljut a *Kitöltendő kérdőívek* menüponton az adott kérdőív részleteire. Itt a **Kitöltés** gombra kattintva indíthatja a kérdőívhez lépést.





Ugyanide lehet eljutni a főmenüben az *Ügyintézés – Kérdőívek* menüpontot választva, majd a *Kérdőív címére* kattintva.



A sorvégi **Kitöltés** gombbal pedig azonnal a kérdőív kitöltéséhez ugorhat.



A *Leírás* mezőben fontos információkat talál, kérjük figyelmesen olvassa el! A lap alján az  gombra kattintva kezdhető a kérdőív kitöltése.

Kérjük válasszon maximum annyit a jelöltek közül, amennyit a kérdésben is jeleztek, majd a lap alján a  gombbal véglegesítheti a választását.

▶ **Válassza ki a jelöltjeit! / Mark your choice, please!**


Maximum 2 főt választhat. / Mark up to 2, please!

első jelölt

második jelölt

harmadik jelölt

---

A kérdőív végéhez érkezett 

(Amennyiben a böngészőjében az alábbi feliratot látja, de a kérdőívre nem jutott el, akkor – ahogy azt a tájékoztatás is mondja –, keresse a kérdőívet egy másik böngészőlapon.)

### **Kitöltés elindítva!**

A kérdőív új tabfűlőn került megnyitásra. Kitöltés után a **rendben** gombra kattintva frissülni fog a lista.

**Rendben**

OTO, 2026. 04. 29.