

Pázmány Péter Katolikus Egyetem

Minőségbiztosítási és Jogi Osztály



Diplomás pályakövető rendszer

Végzetek felmérés 2021

Gyorsjelentés

Intézményünkben a Diplomás Pályakövető Rendszer keretében 2021.05.31. és 06.20. között Végzetek felmérés zajlott¹. A felmérés alapsokaságát az Egyetem 2016-ban, illetve 2020-ban abszolutóriumot szerzett hallgatói adták. A válaszadás anonim és önkéntes volt. A felmérés a célcsoport minden tagja számára elérhető volt egy online önkitöltős felületen keresztül. A mintába 5843 kitöltésre jogosult fő került bele, akik közül a részleges válaszadókkal együtt 118² fő töltötte ki a kérdőívet, ami 2 %-os válaszadási rátát jelent. A visszaérkezett kérdőívek között 18-at a 2016-ban végzetek (10 %), 82-et a 2020-ban végzetek (82 %) töltöttek ki. Jelen dokumentum tartalmazza a végzetek válaszait egyetemi szinten, illetve karonkénti bontásban is.

Az elemzés csak a nappali és levelező tagozaton, valamint a BA/BSc, MA/MSc, osztatlan, illetve hagyományos egyetemi képzési szint hallgatóira terjed ki. A jelentésben 4 fő dimenzió különül el: jelenlegi státusz és lakhely, munkahely, család, illetve a COVID időszak tapasztalatai.

Legfontosabb megállapítások:

- A végzett válaszadók 64 %-a alkalmazott, 20 %-a nappali munkarenden tanuló.
- A válaszadók 52 %-a Budapesten él, további 24 % pedig Budapesten kívül, a Közép-Magyarországi régióban.
- A végzetek átlagos havi nettó keresete 301 ezer Ft. Legmagasabb az átlag kereset a BTK válaszadói között (329 ezer Ft), legalacsonyabb az ITK válaszadói esetében (175 ezer Ft).³
- A megszerzett tudást a munkahelyen a válaszadók közepes mértékben hasznosítják (3,1-es átlag). Leginkább a JÁK volt hallgatói hasznosítják a tanulmányaik alatt szerzett tudásukat a munkahelyen (3,86).
- A válaszadók 67,5 %-a elégedett a felsőoktatási intézményével a COVID időszakban, 2020 tavaszán.
- A COVID időszakhoz kapcsolódóan a válaszadók 45 %-a számot be motivációvesztésről.
- A válaszadók 54 %-a egyedülálló, 33 %-a él élettársi kapcsolatban, és csak alig 10 % házas. 18 év alatti gyermeke csak a válaszadók 12 %-nak van.

¹ A kérdőívet az Oktatási Hivatal állította össze. A felmérés lezárását követően az adatbázist az Oktatási Hivatal rendelkezésére bocsátottuk.

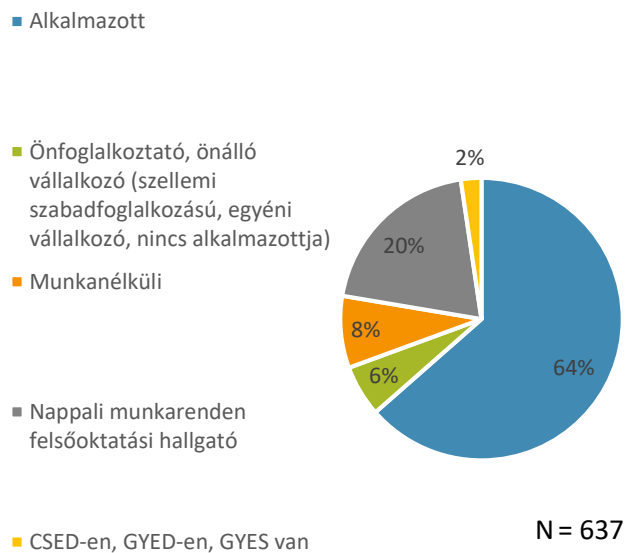
² A befejezett válaszívek száma 100.

³ A 2020/2021-es kérdőív eredménye jelentősen eltér a korábbi évek tapasztalatától, aminek oka az alacsony válaszadói rátában keresendő. A 2019/2020-as évben az ITK válaszadói esetében volt a legmagasabb (510 ezer Ft), a HTK esetében a legalacsonyabb (247 ezer Ft) a nettó átlagkereset.

Jelenlegi státusz, lakhely

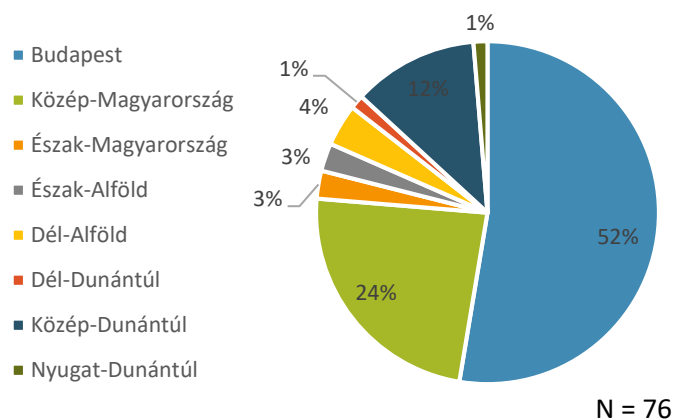
Fő munkaerő-piaci státusz

Ha a végzés éve szerint hasonlítjuk össze a megkérdezettek státuszát, akkor trendszerűen az évek múlásával a munkaerőpiacon aktívak aránya nő, a nappali tagozatos hallgatók, illetve a munkanélküliek aránya pedig csökken.



Lakhely régió szerinti bontásban

A válaszadók többségének (76 %) lakhelye a Közép-Magyarországi régió.



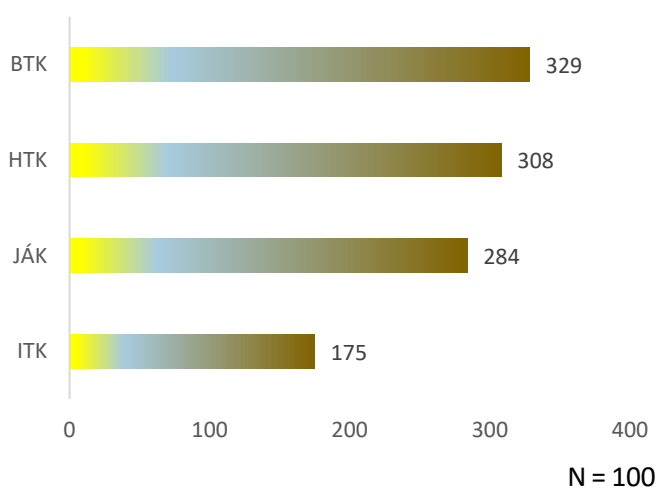
Munkahely

Foglalkozás megnevezése

A válaszadók megjelölhették foglalkozásukat, munkakörüket a kérdőívben. Az alábbi szófelhő a beérkezett intézményi válaszokat tartalmazza, mely azonban képzési területenként jelentősen eltér.



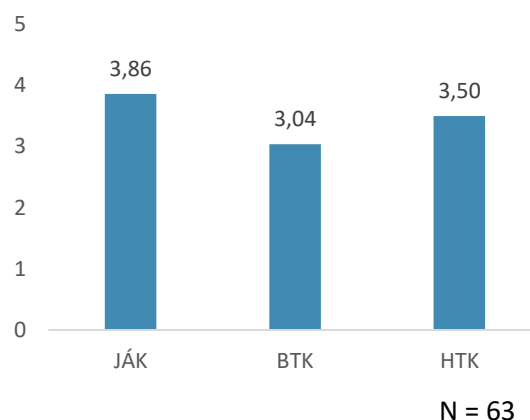
Nettó fizetés karonként



A kari különbségek mellett képzési tagozatonként is eltérő a jövedelem: a levelező tagozaton végzett hallgatóknak magasabb a bére. Ezt az magyarázhatja, hogy a levelező tagozatos végzetek jellemzően több időt töltöttek a munkaerőpiacon, mint a nappali tagozatos megkérdezettek.

A megszerzett tudás hasznosítása a munkahelyen

A válaszadók 1-től 5-ig terjedő skálán értékelhették, hogy a jelenlegi munkahelyük kapcsán mennyiben hasznosítják az Egyetemen megszerzett tudást. Az 1-es érték az „egyáltalán nem”, míg az 5-ös érték a „teljes mértékben” válaszkategóriát jelöli. A grafikonon a beérkezett válaszok átlagát ábrázoltuk.



COVID tapasztalatok

Távolléti oktatással való elégedettség

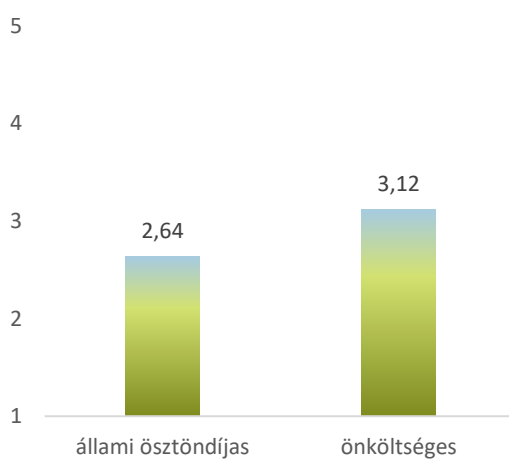
A válaszadóknak lehetőségük volt a COVID időszakban kialakított távoktatás minőségét értékelni egy 1-től 5-ig terjedő skálán (ahol az 1 az egyáltalán nem voltam elégedett, az 5 pedig a teljes mértékben elégedett voltam). A grafikonon az egyes kérdésekre adott átlagos elégedettségi mutató látható.

Az önköltséges hallgatók átlagosan nagyobb mértékben elégedettek (4,2), mit az állami ösztöndíjas képzésben tanulók (3,26). Az előbbieknak 81 %-a számolt be valamilyen mértékű elégedettségről, míg az utóbbiaknál ez az arány 56 %.



N = 41

Tanulásra fordított idő és motiváció



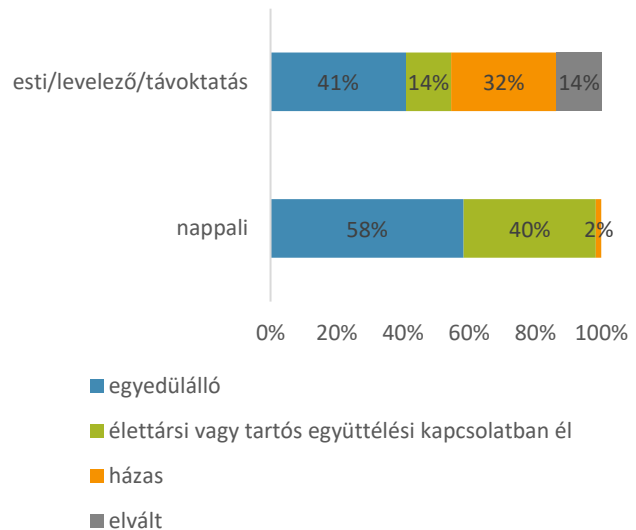
N = 38

A válaszadók 45 %-a számolt be motivációcsökkenésről. Az ábrán az állami ösztöndíjas és az önköltséges képzésben tanulók válaszainak átlaga látható. Ebből leolvasható, hogy az állami ösztöndíjas hallgatók nagyobb arányban veszítettek a motivációjukból. Ugyanakkor a válaszadók 46 %-a mondta, hogy több ideje volt tanulni, 28 % szerint a követelmények az online oktatás alatt csökkentek, a tanulmányi eredményesség pedig 23 % javult.

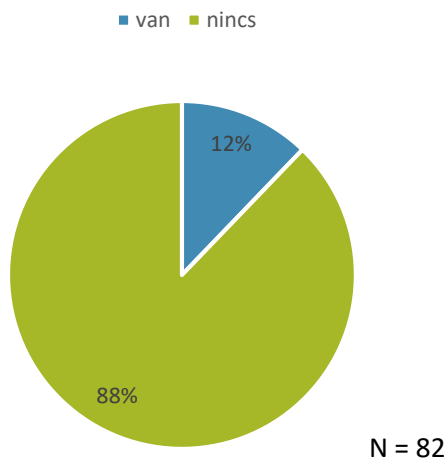
Család

Családi állapot

Családi állapot terén a legnagyobb különbség képzési tagozatonként figyelhető meg, a levelező tagozatos kitöltők magasabb korátlaga miatt.



Gyermekvállalás



A gyermekvállalási hajlandóság az életkorral van összefüggésben. Ennek megfelelően a levelező tagozaton végzett válaszadóknak nagyobb arányban van gyermekük (45%), mint a nappali tagozatosoknak, akik közül egyetlen válaszadó sem adott pozitív választ a kérdésre. A gyermeket vállaló válaszadóknak átlagosan 2 gyermekük van.